

**Insekt fanger 2 x 8 Watt**

UV lysstiltrækker og fanger flyvende insekter

Inklusiv opsamlingskar

ABS-plast med ophængskæde

Ufarlig for mennesker og husdyr

Yderst effektiv model med 2 stk. lysrør (som kan udskiftes)

Nåm til rengøring

Tilsluttes 230 V

Effekt: 21 Watt

Mål: 35 8X8.5X28 cm

Vægt: 2.1 kg

**IMPORTØR:**

Handelselskabet Quine ApS, Middelfartvej 3, 9220 Aalborg Øst

Quine ApS fratræder sig ansvaret af skader, der skyldes forkert behandling eller betjening af insektfangeren.

"Elektrisk og elektronisk udstyr (EEE) indeholder materialer, komponenter og stoffer, der kan være farlige og skadelige for menneskers sundhed og for miljøet, når affaldet af elektrisk og elektronisk udstyr (WEEE) ikke bortskaffes korrekt.

Produkter, der er mærket med nedenstående overkrydsede skraldespand, er elektrisk og elektronisk udstyr. Den krydsede skraldespand symboliserer, at affald af elektrisk og elektronisk udstyr ikke må bortskaffes sammen med isoleret husholdningsaffald, men skal indsamles særskilt.

Til dette formål har alle kommuner etableret indsamlingsordninger, hvor affald af elektrisk og elektronisk udstyr gratis kan afleveres af borgerne på genbrugsstationer eller andre indsamlingssteder eller hentes direkte fra husholdningerne. Nærmere information skal indhentes hos kommunens tekniske forvaltning."




Quine Aps bekræfter at konstruktion og fremstilling af dette produkt (art nr 270003) er i overensstemmelse med følgende standard: EN 60335-2-59

# seasonsZAPPER

## INSEKTFANGER 2 x 8 W

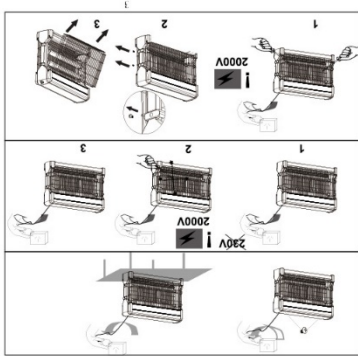
### INSTRUKTIONSMANUAL



ART nr 270003



Læs venligst denne manual grundigt igennem inden brug af insektfangeren



**INSTALLATION, RENGØRING OG VEDLIGEHOLDELSE:**

Stromspecifikationer 220V – 240V – 50Hz/60Hz

- a) Rør aldrig ved lysrør eller andre dele af fangeren mens den er i brug!
- b) Rengøring: sluk for strømmen før rengøring og reparation.
- c) Kom ikke i kontakt med insektfangeren.
- d) Hold apparatet væk fra brændbare eller andre yderligere genstande ind i risten, mens den er i brug.
- e) Hold apparatet væk fra brændbare materialer.
- f) Monter fangeren i et sted hvor den ikke kan nås af børn (< eller = 2 m).
- g) Ved eventuel skade på ledningen, skal ledningen repareres omgående eller udskiftes af en tekniker.
- h) Insektfangeren må ikke anvendes udendørs, og behøver i garager, stalde eller lignende steder i kens opsamlingsbænk ofte.

**ADVARSEL:**

Insektfangeren er ikke til indendørs brug i køkkenet med insektfangeren for mennesker og husdyr.

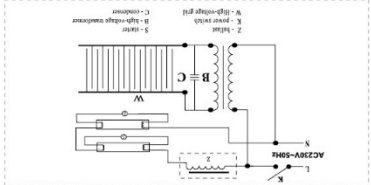
Insektfangeren indeholder ikke kemikalier, inglister, sprøjter, ikke, forurenner ikke og er uskadelig for mennesker og husdyr.

**ANVENDELSE:**

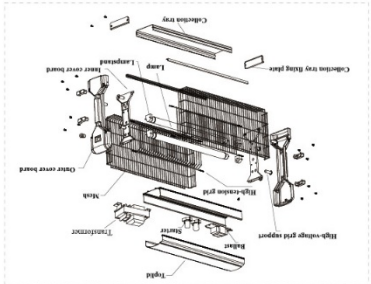
Insektfangeren tiltrækker effektivt insekter der er tiltråket af lys ved hjælp af ultraviolet stråling. Insektfangeren indeholder et apparat og fjelder derp ned i opsamlingsbænk i bunden. Insektfangeren tiltrækker bl.a. fluer, møg, myg og andre flyvende insekter, insekterne tiltrækkes på den elektriske rist inderside i apparatet. Insektfangeren bærer problemerne med insekter uden at forurenne, den vil sige ingen kemikalier, inglister, inglister, sprøjter, ikke, forurenner ikke og er uskadelig for mennesker og husdyr.

Tag aldrig kontakt af for at justere indersiden, dette kan give stød. Al reparation bør udføres af en autoriseret reparator.

**ADVARSEL:**



Insektfangerens elektriske kredsløb:



Øversigt over insektfangeren:

Denne manual giver tiltrækker ved hjælp af ultraviolet lys flyvende insekter, som effektivt tiltrækkes på den elektriske rist inderside i apparatet. Insektfangeren bærer problemerne med insekter uden at forurenne, den vil sige ingen kemikalier, inglister, inglister, sprøjter, ikke, forurenner ikke og er uskadelig for mennesker og husdyr.

**Generel information:**